

LIVING now®



FINITIONS



Blanc



Sable


3 COULEURS POUR LES TOUCHES
À COMBINER AVEC
16 PLAQUES DE FINITION

Touche : blanc, sable et noir (surface satinée)

Plaque de finition : fabriquée dans différents matériaux : technopolymère, métal et bois



Noir



PLAQUES DE FINITION
16 FINITIONS



Finition BLANC
Matériau : technopolymère

PLAQUES DE FINITION



Finition OR
Matériau : zamak



Finition MOON
Matériau : zamak



Finition ICE
Matériau : technopolymère



Finition SKY
Matériau : technopolymère



Finition PIXEL
Matériau : technopolymère,
avec effet pixel



Finition SABLE
Matériau : technopolymère

PLAQUES DE FINITION



Finition CUIVRE
Matériau : zamak



Finition CHÊNE
Matériau : bois



Finition AURA
Matériau : technopolymère



Finition OPTIC
Matériau : technopolymère,
avec effet pixel



Finition NOIR
Matériau : technopolymère

PLAQUES DE FINITION



Finition SPACE
Matériau : zamak



Finition ACIER
Matériau : zamak



Finition NOYER
Matériau : bois



Finition NIGHT
Matériau : technopolymère



LIVING
now®







Plaques de finition



Touches

ÉTAPES D'INSTALLATION

1. Installer les mécanismes sans plaque ni touche.
2. Protéger le mécanisme à l'aide de la coque de protection (fournie avec le support).
3. Après avoir terminé tous les travaux (y compris la peinture des murs), installer les plaques de finition et les touches.

SOLUTIONS POUR UNE INSTALLATION TOUJOURS PARFAITE

COMMANDE ERGONOMIQUE


Toute la surface est fonctionnelle. On peut actionner la commande avec précision par le haut, le bas ou le centre.



1. Testé avec plus de 80 000 activations avec la charge connectée ; le double des exigences standard. Cela équivaut à plus de 40 ans d'utilisation "normale".
2. 10AX 250 V testé jusqu'à 700 A crête ; parfait aussi pour les nouvelles ampoules LED, qui génèrent un courant de crête important lorsqu'elles sont allumées.

SYSTÈME DE CENTRAGE AUTOMATIQUE

Ce système breveté de centrage automatique assure que les touches sont toujours alignés les unes avec les autres même après une utilisation prolongée




CADRE FLOTTANT

C'est le cadre flottant flexible à l'arrière de la plaque de finition qui assure que la commande adhère parfaitement au mur, quel qu'il soit.

Le cadre flottant permet de :

1. cacher les défauts du mur ;
2. cacher toute irrégularité dans le positionnement des boîtes d'encastrement.



SOLIDITÉ DU SUPPORT

Matériaux haute performance.

PROTECTION

Le support est doté d'une coque de protection qui peut être utilisée pour protéger les supports et les mécanismes d'éventuels dommages lors des activités de décoration, par exemple lors de la peinture des murs.



CONCEPTSTORE.BE

Legrand Group s'évertue à rendre la vie plus facile et plus fonctionnelle. C'est pourquoi nous mettons tout en œuvre pour trouver des solutions en matière de domotique et adaptons parfaitement le design renommé et les possibilités esthétiques de notre matériel à vos idées et besoins. Cela n'est possible que grâce au flux constant d'inspiration que nous partageons volontiers avec vous. Intéressé ? Visitez notre Concept Store.



CONCEPT STORE

Quai à la Houille 10,
1000 Bruxelles
T: +32 (0)2 719 54 81
F: +32 (0)2 719 54 80
Ouvert du mardi au samedi

LEGRAND GROUP BELGIUM

Kouterveldstraat 9,
1831 Diegem
T: +32 (0)2 719 17 11
F: +32 (0)2 719 17 00
E-mail: info.be@legrandgroup.be

www.bticino.be